

**ESPECIFICACIONES GENERALES**

**ESTRUCTURA EN CONCRETO, ELEMENTOS VACIADOS Y PREFABRICADOS**  
Los concretos deben cumplir con todos los disposiciones del punto 7 de las Normas Colombianas de diseño y construcción como Normas NTC 305-75. El acero de refuerzo utilizado en la construcción de elementos no estructurales debe cumplir con todos los disposiciones del numeral C.3.3 de SSR 18.

**ELEMENTO ESTRUCTURAL METALICO**  
Los elementos estructurales deben cumplir con todas las disposiciones del Título 7 (estructuras metálicas) y Título 8 (protección contra fuego) en edificaciones, de las Normas Colombianas de diseño y construcción como Normas NTC 305-75 y NTC 308-75. Todos los elementos del sistema de estructuras metálicas deben poseer un acabado uniforme mate.

**MISMA**  
El sistema de paja debe cumplir con la norma NTC 3328 (ASTM C270). El sistema de paja debe cumplir con la norma NTC 3336 (ASTM C1147).

**CARPINTERIA MADERA**  
La carpintería, equipamiento, sistemas de empuje, dimensiones, clase y acabado de la madera utilizada, deben cumplir con todos los disposiciones del Título 10 de las Normas Colombianas de diseño y construcción como Normas NTC 305-75 y NTC 308-75. Todos los elementos de madera deben cumplir con la norma ECOTEC NTC 2006 de elección de maderas.

**VENTANERÍA, PUERTAS, PERSIANAS Y REJAS**  
La persiana debe cumplir con todos los requisitos de los títulos 13 y 14 de las Normas Colombianas de diseño y construcción como Normas NTC 305-75 y NTC 308-75. Toda la carpintería utilizada en alacena que sea sistema de apertura a través de manija o pomo al sistema exterior, produce la posibilidad de ser golpeado por concreto fresco, requiere aislamiento con elementos de espuma (lana de vidrio, fibra, etc.).

**ITEM: M. MUEBLES FIJOS**

**M1** **Cafetera lavaplatos**  
Cafetera para lavaplatos, con sistema de apertura a 90° de plancha Inf. 30.5000001 Marca Civil o equivalente, incluye accesorios de 7 a 80 cm en acero.

**M2** **Mesón cocineta**  
Mesón en piedra gris. Guaya extra = 20mm, incluye estructura metálica a acero inoxidable AISI 304 acabado satinado. Ref. 20174 Marca Socoda o equivalente. Incluye sifón en acero, registrador de caudal y accesorios plásticos.

**M3** **Lavaplatos**  
Lavaplatos de capacidad de 24.5 Lit., en acero inoxidable AISI 304 acabado satinado. Ref. 20174 Marca Socoda o equivalente. Incluye sifón en acero, registrador de caudal y accesorios plásticos.

**M4** **Enchape mesón granito**  
Enchape en piedra gris Guaya extra = 20mm. Con acabado recto satinado al filo. Acabado brillante.

**M5** **Acabado mueble cocineta**  
Acabado mueble de cocineta en Tablero aglomerado para ambientes húmedos, calibre 18. Marca Tabernac o similar. Color a definir en obra por el diseñador según muestra.

**M6** **Manija mueble cocineta**  
Manija acrílica con agarre desde abajo, en aluminio.

**M7** **Ribetea de panele**  
Ribetea acrílica de panele para mueble de tablero aglomerado.

**M8** **Mesón en concreto**  
Mesón con acabado en concreto pulido gris.

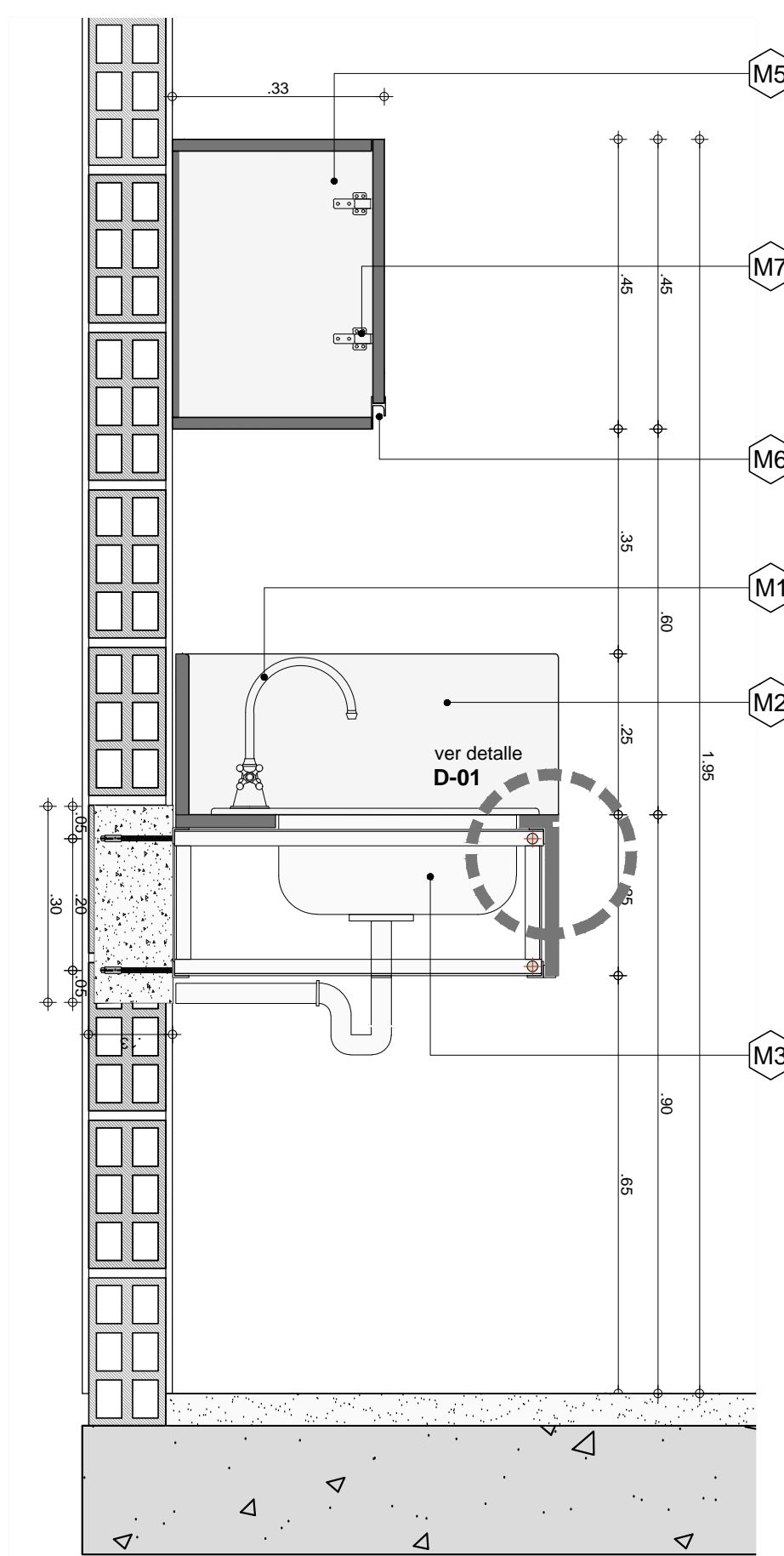
**M9** **Perfil tubular cuadrado 1"**  
Perfil tubular cuadrado en acero de 1", con pintura electrostática color RAL 9003.

**M10** **Superficie aglomerada de alta densidad**  
Superficie en aglomerado de alta densidad de 25mm, acabado en marmosa de alta presión por los dos caras. Cofres de ABS de 2mm de espesor.

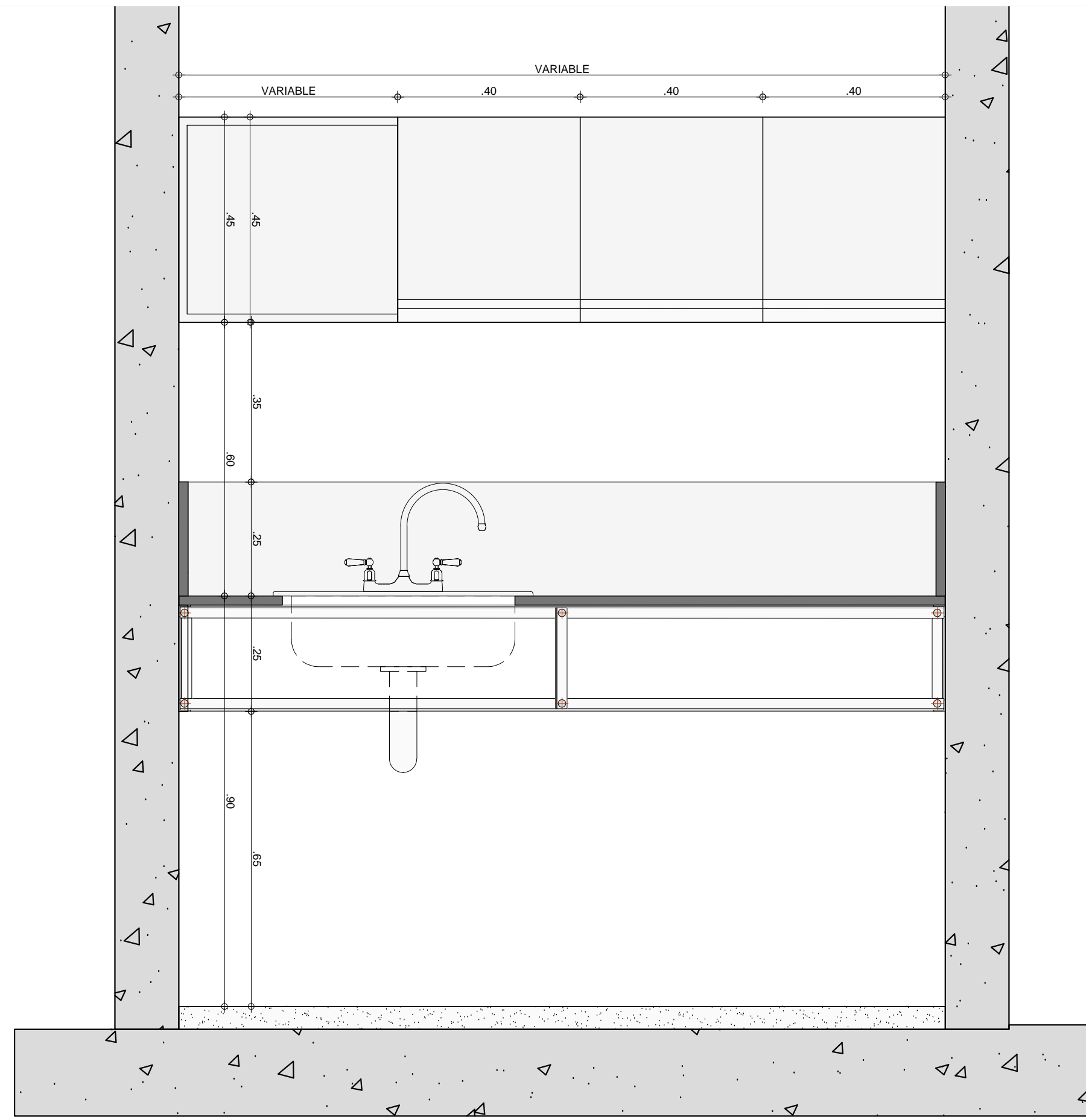
**M11** **Manija acero**  
Manija en acero 201 cilíndrica hueca de 64mm, de aluminio, con acabado mate.

**M12** **Tapa de correr en madera**  
Tapa reforzada en tipo de chapitel de Centro Puerto Asís, acabado tipo, sellado y lacado mate mate. Sistema de sellado superior.

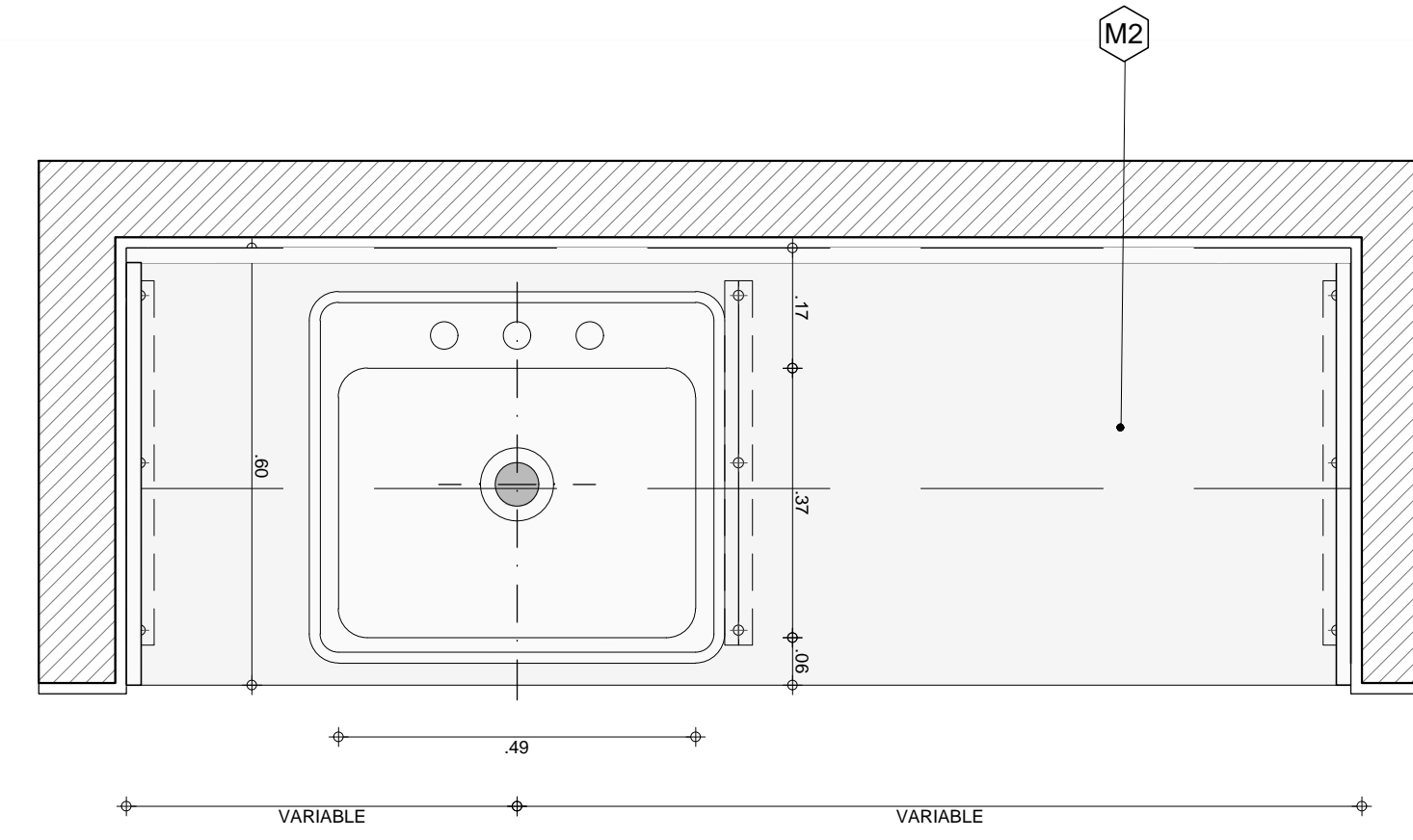
**MUEBLE FIJO TIPO 01  
MESÓN DE COCINETA**



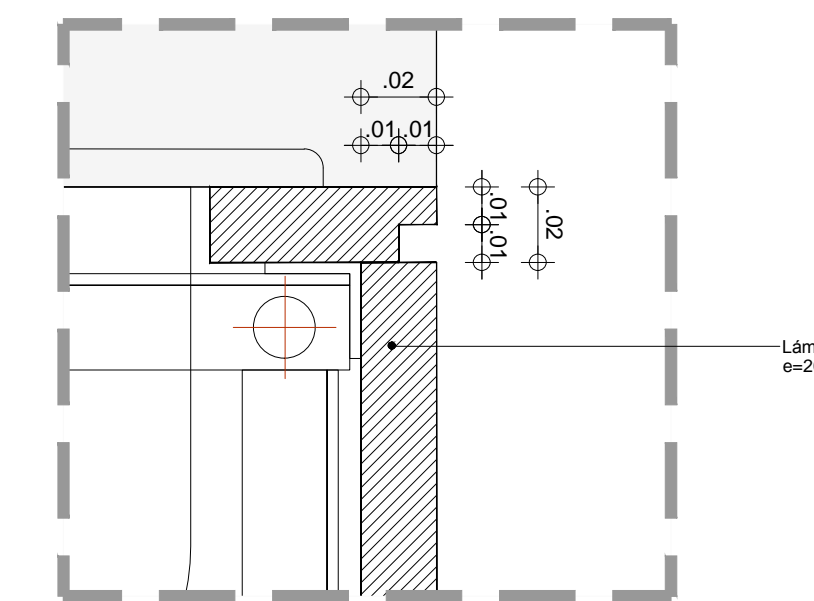
**MUEBLE FIJO TIPO 01 - CORTE A  
ESCALA 1:10**



**MUEBLE FIJO TIPO 01 - CORTE B  
ESCALA 1:10**

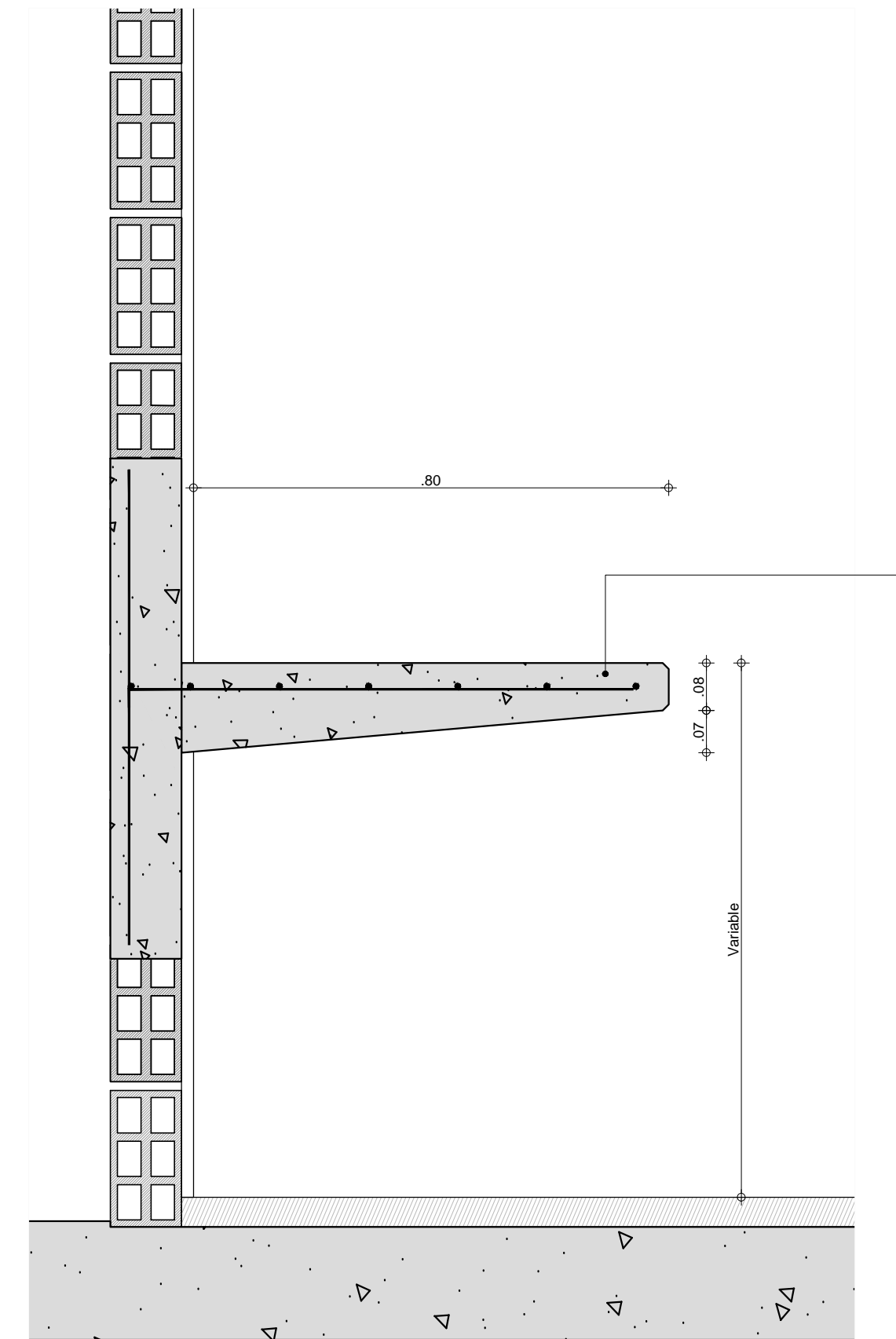


**MUEBLE FIJO TIPO 01 - PLANTA  
ESCALA 1:10**



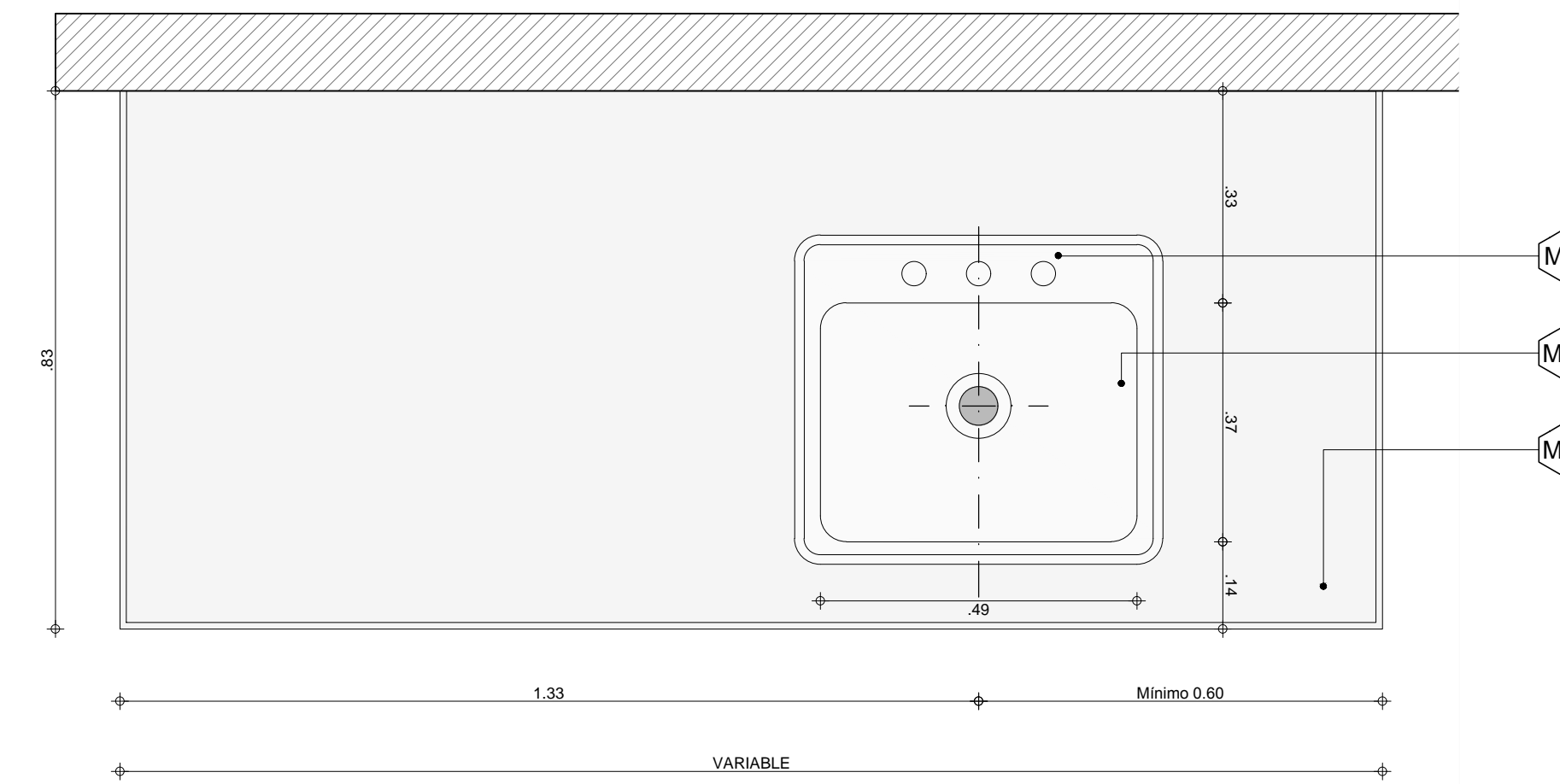
**MUEBLE FIJO TIPO 01 - DETALLE 01  
ESCALA 1:2**

**MUEBLE FIJO TIPO 02  
MESÓN DE CONCRETO**

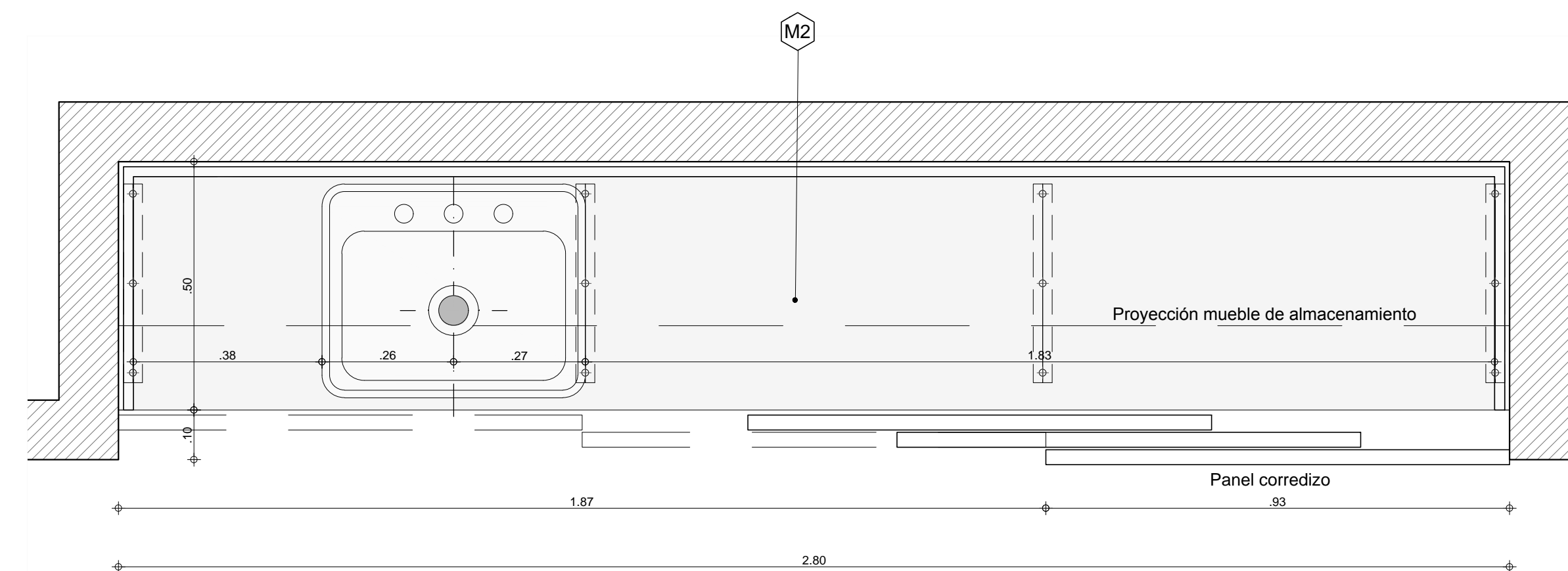


**MUEBLE FIJO TIPO 02 - CORTE TIPO  
ESCALA 1:10**

NOTA: VERIFICAR EN PLANOS ARQUITECTÓNICOS LAS DIMENSIONES GENERALES Y LA EXISTENCIA DE POCETA.

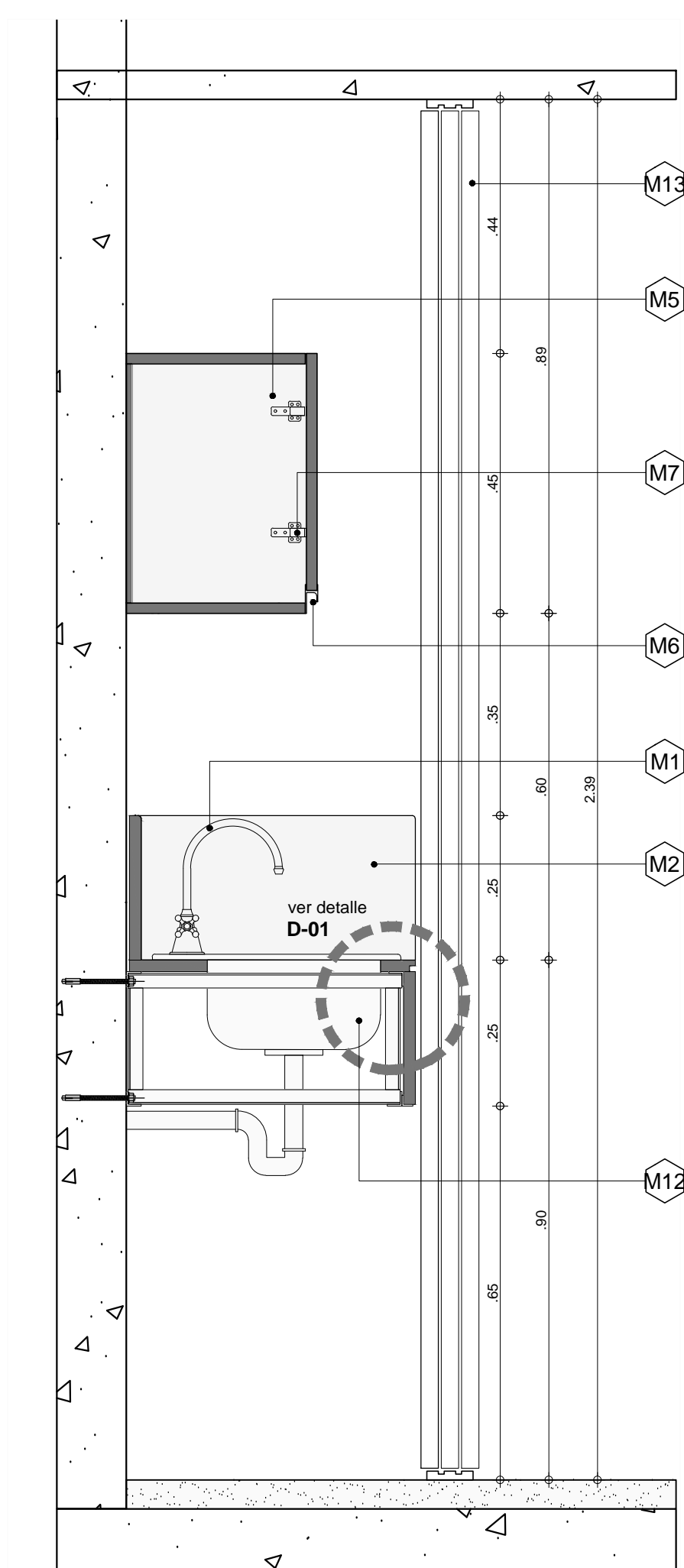


**MUEBLE FIJO TIPO 02 - PLANTA  
ESCALA 1:10**



**MUEBLE FIJO TIPO 01B - PLANTA  
ESCALA 1:10**

**MUEBLE FIJO TIPO 01 B  
MESÓN DE COCINETA HALL PISO 1**



**MUEBLE FIJO TIPO 01B - CORTE A  
ESCALA 1:10**



**MUEBLE FIJO TIPO 01B - CORTE B  
ESCALA 1:10**